

# Один раз, но правильно: заложить газон.

На плохой почве невозможно заложить красивый газон. На остатках строительного мусора с подстилкой из густой, кислой глины не растет трава, только неприхотливые сорняки. Глинистые и суглинистые почвы необходимо сделать рыхлыми и осушить, добавляя песок и торф. Газонные травы как раз не любят сырость у корней, и скапливающаяся вода к тому же способствует

образованию мха. При слишком большом количестве песка почва может высохнуть, поэтому водоносность грунта улучшается за счет добавки торфа и компоста. Если почва слишком кислая, то при водородном показателе pH менее 5,5 необходимо добавлять известняк. Это предотвращает образование мха.




## 1. Рыхление почвы

Уплотнения лучше всего разрыхлять при помощи мотоблока. Удалить камни и корневища. При необходимости внести песок или торф и слегка разгрести.



## 2. Укатка

Теперь почва должна некоторое время осесть. Эта укатка, которую при сухой почве можно ускорить легким катком, предотвращает последующие впадины и неровности.




## 3. Разравнивание

Неровности почвы выравниваются граблями. Чтобы семена травы могли оптимально прорасти, почва должна быть рыхлой и не содержать больших комков.



## 4. Посев

Семена травы смешать со стартовым удобрением и посеять их с помощью высевающей тележки или равномерно разбросать на участке вручную. Сеять лучше меньше, чем больше, прибл. от 15 до 20 г/м<sup>2</sup>. Слишком густо растущие травы мешают друг другу.




## 5. «Игольчатость»

Равномерно распределенные семена слегка вдавливаются в почву на глубину макс. 1 см при помощи игольчатого или сетчатого валика.



## 6. Полив

Различные травы смеси для газонного участка прорастают по-разному. Плевел прорастает в течение одной недели, для овсяницы красной требуется две недели, а для мятлики лугового – примерно три. Поэтому верхний слой почвы следует всегда поливать, по возможности мелко распыляя жидкость, небольшие капли удерживают влагу, чтобы чувствительные ростки не высохли.

**Совет:**

По возможности дольше не ходить по новому газону, вначале подстригать редко и всегда обильно поливать.